

39  
Vn G  
X



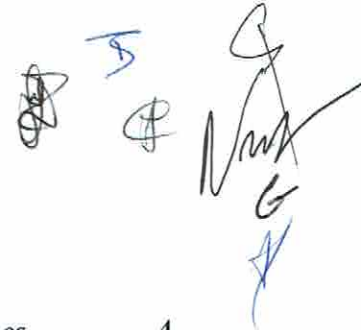
# Relatório & Contas 2022

# Principais indicadores

*Handwritten notes and signatures:*  
A large stylized signature, possibly "Nuno", is written in blue ink. To its left, there are several smaller handwritten marks, including a circled 'P' and some scribbles.

<b>CAIFRM</b>				
	<b>2022</b>	2021	2020	22/21 % Variação
Valores em Euros				
Volume de Negócios	<b>62.435,28</b>	<b>53.446,58</b>	<b>51.107,23</b>	16,8%
Subsídios à exploração	<b>108.243,14</b>	<b>95.170,15</b>	<b>96.821,82</b>	13,1%
Nº Utentes SAD	<b>18</b>	<b>18</b>	<b>14</b>	0%
Nº Utentes SAD com Acordo	<b>18</b>	<b>18</b>	<b>14</b>	0%
Nº Utentes CD	<b>7</b>	<b>7</b>	<b>7</b>	0%
Nº Utentes CD com Acordo	<b>7</b>	<b>7</b>	<b>7</b>	0%
Nº de colaboradores em 31 de Dezembro	<b>6</b>	<b>6</b>	<b>6</b>	0%
Investimento	<b>0,00</b>	<b>865,01</b>	<b>0,00</b>	n/a
<b>Resultado Líquido</b>	<b>33.850,38</b>	<b>19.686,68</b>	<b>24.904,35</b>	71,9%

# Índice de Conteúdos



<b>1-Relatório de atividades do Centro Apoio a Idosos da Freguesia de R.Moinhos</b>	<b>4</b>
1.1. Enquadramento	4
1.2. Serviço Apoio Domiciliário (SAD) e Centro de Dia (CD)	4
1.3. Actividade Operacional	5
Recursos Humanos	6
Investimento	6
<b>2-Antevisão de 2023</b>	<b>7</b>
<b>Proposta de Aplicação de Resultados.</b>	<b>8</b>
<b>Agradecimentos.</b>	<b>9</b>
<b>Demonstrações Financeiras de 31 de Dezembro de 2022</b>	
Balanço	
Demonstração dos Resultados por Naturezas	
Demonstração de Fluxos de Caixa	
Anexo	

# 1. Relatório de atividades do CAIFRM

## 1.1. Enquadramento

Tal como nos anos anteriores, procuramos executar e definir o plano aprovado, a situação epidemiológica da COVID-19 mostrou-se controlada e estabilizada, mantivemo-nos sempre atentos perante situações ocasionais, porém, voltamos a desenvolver, as várias atividades planeadas da Escola dos Sorrisos, no entanto o Sector do Serviço de Apoio Domiciliário (SAD) e o Centro de Dia (CD), dentro das contingências exigidas por lei estiveram sempre em atividade. Não podemos deixar de manifestar a nossa preocupação, perante os acontecimentos na Europa, nomeadamente a invasão da Rússia á Ucrânia e as consequências económicas, tais como: crescimento da inflação e conseqüente aumento dos preços de energia, produtos e serviços associadas á atividade da IPSS.

Durante o ano 2022 a nossa IPSS continuou a assumir a responsabilidade da recolha de alimentos do Banco Alimentar e a respetiva distribuição dos mesmos. Estabelecemos um acordo formal de Ajuda Alimentar entre o BANCO ALIMENTAR CONTRA A FOME de ABRANTES (IPSS) e a nossa Instituição, tentamos que essa distribuição, seja a mais justa e solidária possível, para tal, são utilizados critérios tais como: O montante dos rendimentos auferidos, o número de pessoas do agregado, o número de crianças, etc.

A caracterização do apoio realizado e reportado a 31 de dezembro 2022 foi a seguinte: no total são 18 famílias apoiadas, compostas por 35 pessoas nas quais estão incluídas 6 crianças (uma com 1 ano de idade e cinco entre os 12 e os 18 anos).

A Instituição realizou as atividades aprovadas pelo Fin Abrantes 2021/2022 e voltou a realizar as candidaturas ao FinAbrantes 2022/23 da CMA: - Finsocial: Escola dos Sorrisos; - FinCult: Noite de Fados e - FinInvest: Aquisição de coberturas para as viaturas e porta em alumínio para o edifício sede.

Após a aprovação da candidatura do Portugal 2020 - PRR TO 1.1 Mobilidade Verde - Aquisição de Viatura Elétrica para SAD e a instituição ter recebido 17.500,00 eur (70% do limite máx: 25.000,00 €), iniciou-se em agosto de 2022 um processo concursal público, com o lançamento de um caderno de encargos relativo a contrato de aquisição de bens e a criação de um juri para o efeito.

Foram realizadas eleições em Assembleia Geral a 26 de novembro de 2022, para o mandato de 2023-2026, foi apresentada lista única, liderada pelos seguintes sócios: João Paulo Rosado para Presidente da Direção, João Claro para Presidente do Conselho Fiscal e Júlio Flôr para Presidente da Assembleia Geral, tendo esta lista sido eleita por unanimidade dos sócios presentes.

A Gestão da instituição foi da total responsabilidade da atual direção, desde a elaboração do Orçamento e Plano de atividades de 2022 à execução de objetivos, os níveis de atividade foram dinâmicos e na sua maioria cumpridos, para isso foi possível contar com a participação de todos os membros dos Órgãos Sociais, funcionários e amigos.

Handwritten notes and signatures in the top right corner, including a large signature and some illegible scribbles.

## 1.2. Serviço de Apoio Domiciliário (SAD) e Centro de Dia (CD)

A Instituição continua a assegurar as duas valências. Os serviços de apoio domiciliário apresentaram um numero de utentes sensivelmente igual ao do ano anterior (18 Ut), tendo um total não participado, isto é, mensalidades pagas pelos utentes no valor de 39.174,95 eur. O Centro de Dia registou também um numero médio igual ao ano anterior, ou seja, 7 utentes e registou um total não participado de 17.248,37 eur. Em termos globais a atividade apresentou um aumento de 16,8% em relação a 2021. O número de acordos de cooperação com a segurança social de Santarém continua a ser 18 no SAD e 9 no CD. É conveniente realçar que só recebemos participação da Segurança Social dos acordos de utentes em função dos acordos reais de cada mês.

## 1.3. Atividade Operacional

### Atividades desenvolvidas pelos Utentes SAD, CD e Escola dos Sorrisos

Atividades da Escola dos Sorrisos: Noite de Fados / Passeio Sénior / Marchas populares



Noite de Fados - Sede Social



Passeio Sénior - Museu Ferroviário - Entroncamento



Marchas populares - 2022

## Recursos Humanos

O número médio de colaboradores esteve em linha com o nível de atividade, encerrando o ano com seis funcionárias. Tivemos algumas dificuldades na estabilidade dos quadros, motivados pela ausência por doença e acidentes de trabalho e recorremos a medidas apoiadas pelo IEFP.

Perfil dos Colaboradores:


		2022		2021	
<b>Género</b>	Homens	0	0%	0	0%
	Mulheres	6	100%	6	100%
<b>Idade</b>	< 25 anos	1	16,67%	0	0%
	26~35 anos	0	0%	0	0%
	36~45 anos	1	16,67%	2	33%
	46~55 anos	3	50%	3	50%
	> 55 anos	1	16,66%	1	16,67%
<b>Antiguidade</b>	< 5 anos	4	76,68%	2	33,33%
	6~10 anos	0	0%	1	16,67%
	11~20 anos	2	23,32%	3	50%
	> 20 anos	0	0%	0	0%

Durante o ano de 2022 as funcionárias realizaram algumas ações de formação de modo a adequar competências às necessidades reais dos utentes.

## Investimento

No exercício de 2022 não ocorreram adições de bens pertencentes a ativos fixos tangíveis e intangíveis.

## Antevisão de 2023



É nosso objetivo dar continuidade às atividades de Serviço de Apoio Domiciliário e Centro de Dia e prestar todos os serviços de forma individualizada e personalizada, assente em elevados parâmetros de qualidade. A situação epidemiológica da COVID-19 está controlada, no entanto continuamos todos os dias a trabalhar na prevenção, focando sempre a extrema necessidade de cumprir as medidas de segurança e higienização e recomendações da DGS.

A guerra na Europa não se prevê que termine no horizonte de curto prazo e sabemos que nos continuará a afetar ao nível económico e social. Assim, o órgão de Gestão vai continuar atento e acompanhar todos os desenvolvimentos, por forma, a tomar medidas no sentido de minimizar impactos na normal atividade da Instituição.

## Proposta de Aplicação de Resultados

A Direção do Centro de Apoio a Idosos da Freguesia de Rio de Moinhos propõe que ao Resultado Líquido do Exercício de **33.850,38** euros positivos seja dada a seguinte aplicação:

- i. Transferência do resultado líquido no montante de 33.850,38 euros (trinta e três mil, oitocentos e cinquenta euros e trinta e oito cêntimos) para Resultados Transitados.



# Agradecimentos.

A Direção do Centro de Apoio a Idosos da Freguesia de Rio de Moinhos agradece a todos os utentes e suas famílias o facto de acreditarem que esta Instituição consegue prestar os serviços de que necessitam com uma qualidade e preço que se adequam às suas exigências.

Expressamos também o nosso agradecimento aos sócios, pela confiança depositada nos nossos projetos e gestão.


Os nossos agradecimentos vão principalmente para a Junta de Freguesia de Rio de Moinhos, Município de Abrantes, empresas, instituições e outros organismos que connosco trabalharam durante 2022.

A todos os colaboradores da Instituição, pelo seu empenho e dedicação, a nossa gratidão.

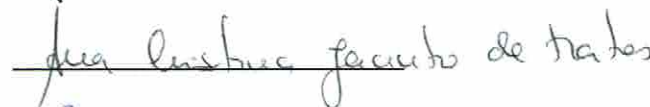
Rio de Moinhos, 09 de março de 2023

A Direção

João Rosado  
(Presidente)



Ana Matos  
(Vice-Presidente)



Raquel Marques  
(1ª Secretária)




Nuno Lopes  
(2º Secretário)



António Garrinhas  
(Tesoureiro)

ANTÓNIO MANUEL LOPES GARRINHAS

Guilhermino Pedro  
(1º Vogal)



Tânia Seabra  
(2ª Vogal)



*Handwritten notes and signatures in blue ink, including a circled 'P', a '3', and a signature.*

# **Centro de Apoio a Idosos**

## **Freguesia Rio de Moinhos**

**Demonstrações Financeiras**

**31 Dezembro de 2022**

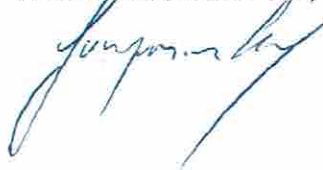
## Índice

Balanço.....	3
Demonstração dos Resultados por Naturezas.....	4
Demonstração dos Fluxos de Caixa .....	5
Anexo .....	6
1. Identificação da Entidade.....	6
2. Referencial Contabilístico de Preparação das Demonstrações Financeiras .....	6
3. Principais Políticas Contabilísticas.....	7
3.1. Bases de Apresentação .....	7
3.2. Políticas de Reconhecimento e Mensuração .....	8/12
4. Políticas contabilísticas, alterações nas estimativas contabilísticas e erros:.....	12
5. Ativos Fixos Tangíveis.....	12
6. Custos de Empréstimos Obtidos .....	13
7. Inventários .....	13
8. Rédito.....	14
9. Subsídios do governo e Apoios do Estado.....	14
10. Benefícios dos empregados .....	14
11. Divulgações exigidas por outros diplomas legais .....	15
12. Outras Informações .....	15
12.1. Outras contas a receber .....	15
12.2. Diferimentos .....	15
12.3. Caixa e Depósitos Bancários.....	16
12.4. Fundos Patrimoniais .....	16
12.5. Fornecedores .....	16
12.6. Estado e Outros Entes Públicos.....	17
12.7. Outras Contas a Pagar.....	17
12.8. Fornecimentos e serviços externos.....	17
12.9. Outros rendimentos e ganhos .....	18
12.10. Outros gastos e perdas .....	18
12.11. Resultados Financeiros .....	18
12.12. Acontecimentos após data de Balanço .....	19

## Balança

Rubricas	Notas	2022	2021
<b>ATIVO</b>			
Ativo não corrente			
Ativos fixos tangíveis		225 338,25	234 353,85
Investimentos financeiros		1 096,53	896,31
Subtotal		226 434,78	235 250,16
Ativo corrente			
Inventários		137,48	484,99
Clientes		5 621,60	4 931,60
Estado e outros entes públicos		403,84	368,79
Diferimentos		1 291,19	598,10
Outros ativos correntes		8 561,14	4 119,35
Caixa e depósitos bancários		102 577,90	75 161,41
Subtotal		118 593,15	85 664,24
<b>Total do ativo</b>		<b>345 027,93</b>	<b>320 914,40</b>
<b>CAPITAL PRÓPRIO E PASSIVO</b>			
Capital Próprio			
Resultados transitados		117 102,54	97 451,86
Outras variações no capital próprio		162 510,14	172 213,05
Subtotal		279 612,68	269 628,91
Resultado líquido do período		33 850,38	19 686,68
<b>Total do capital próprio</b>		<b>313 463,06</b>	<b>289 315,59</b>
Passivo			
Passivo não corrente			
Financiamentos obtidos		0,00	4 703,88
Outras dívidas a pagar		14 116,75	17 052,51
Subtotal		14 116,75	21 756,39
Passivo corrente			
Fornecedores		7 243,08	5 795,76
Estado e outros entes públicos		2 357,02	2 168,82
Diferimentos		7 848,02	1 877,62
Outros Passivos correntes		0,00	0,22
Subtotal		17 448,12	9 842,42
<b>Total do Passivo</b>		<b>31 564,87</b>	<b>31 598,81</b>
<b>Total do capital próprio e do passivo</b>		<b>345 027,93</b>	<b>320 914,40</b>

O Contabilista Certificado,



Centro Apoio a Idosos da Freguesia Rio de Moinhos  
Rua Fernando Ferreira Nº 1  
NIF: 504366980

ADireção  
 • J. Paulo Leitão Rosário  
 • Ana Cristina Jacinto de Aguiar  
 • Rafael Mayall  
 • Nuno Lopes  
 • ANTONIO MANUEL LOPES GARRI  
 • António Carlos Lopes Pedro  
 • Tânia Seabra

## Demonstração dos Resultados por Naturezas

Conta		Rendimentos e Gastos	Notas	2022	2021
Pos	Neg				
71/72		Vendas e serviços prestados		62 435,28	53 446,58
75		Subsídios à exploração		108 243,14	95 170,15
73		Variação de Inventários na produção		0,00	0,00
74		Trabalhos para a própria entidade		0,00	0,00
	61	Custo das mercadorias vendidas e das matérias consumidas		-38 311,91	-30 116,65
	62	Fornecimentos e serviços externos		-37 013,57	-26 975,25
	63	Gastos com pessoal		-85 911,23	-84 613,71
762	65	Imparidades (perdas/reversões)		0,00	0,00
763	67	Provisões (aumentos/reduções)		0,00	0,00
78		Outros rendimentos e ganhos		35 191,86	23 065,59
	68	Outros gastos e perdas		- 1 722,57	- 125,00
		Resultado antes de depreciações, gastos de financiamento e impostos		42 911,00	29 851,71
761	64	Gastos / reversões de depreciação e de amortização		-9 015,60	-10 006,41
		Resultado operacional (antes de gastos de financiamento e impostos)		33 895,40	19 845,30
79	69	Gasto Líquido de Financiamento		- 45,02	- 158,62
		Resultado antes de impostos		33 850,68	19 686,68
812		Impostos sobre o rendimento do período		0,00	0,00
		Resultado líquido do período		33 850,38	19 686,68

O Contabilista Certificado,



A Direcção,  
 Centro Apoio a Idosos Rio de Moinhos  
 Rua Fernando Ferreira nº 1  
 NIF: 504366980

· Paulo Costa  
 · Ana Cristina Jacinto de Tal  
 · Rafael Marques  
 · Nuno Lopes

· ANTONIO MANUEL LOPES GARRINHA  
 · António Manuel Lopes Garrinha

## Demonstração dos Fluxos de Caixa

RUBRICAS	NOTAS	PERIODOS	
		Dezembro 2022	Dezembro 2021
<b>Fluxos de caixa das actividades operacionais - método directo</b>			
Recebimentos de clientes		65 442,14	58 204,08
Pagamentos a fornecedores		80 140,92	63 487,47
Pagamentos ao pessoal		80 571,56	53 466,32
Caixa gerada pelas operações		(95 270,34)	(58 749,71)
Pagamento/recebimento do imposto sobre o rendimento			
Outros recebimentos/pagamentos		126 043,10	94 039,27
Fluxos de caixa das actividades operacionais (1)		30 772,76	35 289,56
<b>Fluxos de caixa das actividades de investimento</b>			
<b>Pagamentos respeitantes a:</b>			
Activos fixos tangíveis		0,00	865,01
Activos intangíveis			
Investimentos financeiros		378,90	245,90
Outros activos			
<b>Recebimentos provenientes de:</b>			
Activos fixos tangíveis		0,00	1 258,40
Activos intangíveis			
Investimentos financeiros		178,68	13,89
Outros activos			
Subsídios ao investimento			
Juros e rendimentos similares		0,00	(2 565,41)
Dividendos			
Fluxos de caixa das actividades de investimento (2)		(200,22)	(3 190,81)
<b>Fluxos de caixa das actividades de financiamento</b>			
<b>Recebimentos provenientes de:</b>			
Financiamentos obtidos			
Realizações de capital e de outros instrumentos de capital próprio			
Cobertura de prejuízos			
Doações			
Outras operações de financiamento		0,00	(3,95)
<b>Pagamentos respeitantes a:</b>			
Financiamentos obtidos		3 125,00	5 981,97
Juros e gastos similares		31,05	158,62
Dividendos			
Reduções de capital e de outros instrumentos de capital próprio			
Outras operações de financiamento			
Fluxos de caixa das actividades de financiamento (3)		(3 156,05)	(6 144,54))
Variação de caixa e seus equivalentes (1+2+3)		27 416,49	25 954,21
Efeito das diferenças de câmbio			
Caixa e seus equivalentes no início do período		75 161,41	49 207,20
Caixa e seus equivalentes no fim do período		102 577,90	75 161,41

O Contabilista Certificado,

Centro Apoio a Idosos da Freguesia Rio de Moinhos  
Rua Fernando Ferreira Nº 1  
NIF: 504366980

- A Direcção,  
 - Ana Luísa Jacinto de Tólos  
 - Rapael Rapael  
 - Nanda Jones  
 - ANTONIO MANUEL LOPES GARRINHA  
 - Gui Pereira Lopes Pedro  
 - Tânia Seabra

## Anexo

### 1. Identificação da Entidade

O CENTRO APOIO A IDOSOS DA FREGUESIA RIO DE MOINHOS é uma instituição sem fins lucrativos, constituída sob a forma de IPSS com estatutos publicados e aprovados pelo decreto-lei nº 119/83 de 25 de Fevereiro alterado pelo decreto-lei nº 402/85 de 11 de Outubro, e Diário da República n.º 53 de 04/03/1992, Série III, com sede em Rua Fernando nº1 2200-798 Rio de Moinhos. Tem como actividade principal o apoio social para pessoas idosas, sem alojamento tendo como objectivo desenvolver a actividade de apoio social para pessoas com alojamento bem como outras actividades associativas.

### 2. Referencial Contabilístico de Preparação das Demonstrações Financeiras

Em 2022 as Demonstrações Financeiras foram elaboradas no pressuposto da continuidade das operações a partir dos livros e registos contabilísticos da Entidade e de acordo com a Norma Contabilística e de Relato Financeiro para as Entidades do Sector Não Lucrativo (NCRF-ESNL) aprovado pelo Decreto-Lei n.º 36-A/2011 de 9 de Março. No Anexo II do referido Decreto, refere que o Sistema de Normalização Contabilística para Entidades do Sector Não Lucrativos é composto por:

- Base para a Apresentação das Demonstrações Financeiras (BADF);
- Modelos de Demonstrações Financeiras (MDF) – Portaria n.º 105/2011 de 14 de Março;
- Código de Contas (CC) – Portaria n.º 106/2011 de 14 de Março;
- NCRF-ESNL – Aviso n.º 6726-B/2011 de 14 de Março; e
- Normas Interpretativas (NI).

A adoção da NCRF-ESNL ocorreu pela primeira vez em 2011, pelo que à data da transição do referencial contabilístico anterior (Plano de Contas das Instituições Particulares de Solidariedade Social/Plano de Contas das Associações Mutualistas/Plano Oficial de Contas para Federações Desportivas, Associações e Agrupamentos de Clubes) para este normativo é 1 de Janeiro de 2011, conforme o estabelecido no § 5 Adoção pela primeira vez da NCRF-ESNL.

Assim, a Entidade preparou o Balanço de abertura de 1 de Janeiro de 2011 aplicando as disposições previstas na NCRF-ESNL.

- b) *Afectação aos fins referidos na alínea anterior de, pelo menos, 50% do rendimento global líquido que seria sujeito a tributação nos termos gerais, até ao fim do 4.º período de tributação posterior àquele em que tenha sido obtido, salvo em caso de justo impedimento no cumprimento do prazo de afectação, notificado ao director -geral dos impostos, acompanhado da respectiva fundamentação escrita, até ao último dia útil do 1.º mês subsequente ao termo do referido prazo;*
- c) *Inexistência de qualquer interesse directo ou indirecto dos membros dos órgãos estatutários, por si mesmos ou por interpоста pessoa, nos resultados da exploração das atividades económicas por elas prosseguidas."*

#### 4. Políticas contabilísticas, alterações nas estimativas contabilísticas e erros:

Não se verificaram quaisquer efeitos resultantes de alteração voluntária em políticas contabilísticas.

#### 5. Ativos Fixos Tangíveis

##### Ativos Fixos Tangíveis

A quantia escriturada bruta, as depreciações acumuladas, a reconciliação da quantia escriturada no início e no fim dos períodos de 2021 e de 2022, mostrando as adições, os abates e alienações, as depreciações e outras alterações, foram desenvolvidas de acordo com o seguinte quadro:

	Saldo em 31-12-2021	Aquisições Dotações	Abates	Transferências	Revalorizações	Saldo em 31-12-2022
<b>Custo</b>						
Terrenos e recursos naturais	-	-	-	-	-	-
Edifícios e outras construções	327 375,93	-	-	-	-	327 375,93
Equipamento básico	17 958,95	-	1 258,40	-	-	16 700,55
Equipamento de transporte	73 543,13	-	-	-	-	73 543,13
Equipamento biológico	-	-	-	-	-	-
Equipamento administrativo	71 684,59	-	-	-	-	71 684,59
Outros Ativos fixos tangíveis	16 741,28	-	-	-	-	16 741,28
Investimentos em Curso	-	-	-	-	-	-
<b>Total</b>	<b>507 303,88</b>	<b>-</b>	<b>1 258,40</b>	<b>-</b>	<b>-</b>	<b>506 045,48</b>
<b>Depreciações acumuladas</b>						
Terrenos e recursos naturais	-	-	-	-	-	-
Edifícios e outras construções	103 320,24	-	-	7 605,19	-	110 925,43
Equipamento básico	17 377,18	-	1 258,40	207,05	-	16 325,83
Equipamento de transporte	73 543,13	-	-	-	-	73 543,13
Equipamento biológico	-	-	-	-	-	-
Equipamento administrativo	70 473,35	-	-	27,00	-	70 500,35
Outros Ativos fixos tangíveis	8 236,13	-	-	1 176,36	-	9 412,49
<b>Total</b>	<b>272 950,03</b>	<b>-</b>	<b>1 258,40</b>	<b>9 015,60</b>	<b>-</b>	<b>280 707,23</b>



## 6. Custos de Empréstimos Obtidos

Os encargos financeiros relacionados com empréstimos obtidos são usualmente reconhecidos como gastos à medida que são incorridos.

### Financiamentos obtidos

Descrição	2022			2021		
	Corrente	Não Corrente	Total	Corrente	Não Corrente	Total
Empréstimos Bancários	-	4 703,88	4 703,88	-	-	-
Outros Empréstimos	-	-	-	-	-	-
<b>Total</b>	-	<b>4 703,88</b>	<b>4 703,88</b>	-	-	-

### Empréstimos Bancários

Descrição	2022			2021		
	Capital	Juros	Total	Capital	Juros	Total
Até um ano	-	-	-	-	-	-
De um a cinco anos	-	-	-	-	-	-
Mais de cinco anos	1 578,88	45,02	1 623,90	3 394,19	158,43	3 552,62
<b>Total</b>	<b>1 578,88</b>	<b>45,02</b>	<b>1 623,90</b>	<b>3 394,19</b>	<b>158,43</b>	<b>3 552,00</b>

## 7. Inventários

Em 31 de Dezembro de 2022 e de 2021 a rubrica "Inventários" apresentava os seguintes valores:

Descrição	Inventário em 31-12-2022	Compras	Reclassificações e regularizações	Inventário em 31-12-2021	CMVMC
Matérias-primas	137,48	37 964,40	-	484,99	38 311,91
Materiais Diversos	-	0,00	-	-	0,00
<b>Total</b>	<b>137,48</b>	<b>37 964,40</b>	<b>-</b>	<b>484,99</b>	<b>38 311,91</b>

## 8. Rédito

Para os períodos de 2022 e 2021 foram reconhecidos os seguintes Réditos:

Descrição	2022	2021
Vendas	240,60	116,98
Prestação de Serviços - Matrículas e Mensalidades	62 194,68	53 329,60
Quotas e Jóias	243,00	3 051,50
<b>Total</b>	<b>62 678,28</b>	<b>53 446,58</b>

## 9. Subsídios do Governo e apoios do Governo

A 31 de Dezembro de 2022 e 2021, a Entidade tinha os seguintes saldos nas rubricas de "Subsídios do Governo" e "Apoios do Governo":

Descrição	2022	2021
<b>Subsídios do Governo</b>	<b>108 243,14</b>	<b>95 170,15</b>
ISS-IP - Centros Distritais	87 470,21	85 418,30
IEFP	2 936,93	9 751,85
<b>Total</b>	<b>108 243,14</b>	<b>95 170,15</b>

## 10. Benefícios dos empregados

Os órgãos directivos da Entidade não auferem qualquer remuneração.

O número médio de pessoas ao serviço da Entidade em 31/12/2022 foi de 6 e em 31/12/2021 foi de 6.

Os gastos que a Entidade incorreu com os funcionários foram os seguintes:

Descrição	2022	2021
	-	-
Remunerações ao Pessoal	69 831,94	68 750,81
Outros benefícios	-	200,00
Encargos sobre as Remunerações	14 297,06	12 470,18
Seguros de Acidentes no Trabalho e Doenças Profissionais	903,79	3 109,96
Gastos Ação Social	873,44	-
Outros Gastos com o Pessoal	5,00	82,76
<b>Total</b>	<b>85 911,23</b>	<b>84 613,71</b>

## 11. Divulgações exigidas por outros diplomas legais

A Entidade não apresenta dívidas ao Estado em situação de mora, nos termos do Decreto-Lei 534/80, de 7 de Novembro.

Dando cumprimento ao estabelecido no Decreto-Lei 411/91, de 17 de Outubro, informa-se que a situação da Entidade perante a Segurança Social se encontra regularizada, dentro dos prazos legalmente estipulados.

## 12. Outras Informações

De forma a uma melhor compreensão das restantes demonstrações financeiras, são divulgadas as seguintes informações.

### 12.1. Outras contas a receber

A rubrica "Outras contas a receber" tinha, em 31 de Dezembro de 2022 e 2021 a seguinte decomposição:

Descrição	2022	2021
Devedores por acréscimo de rendimentos	-	411,60
Mensalidades	-	-
Quotas	-	-
<b>Total</b>	-	<b>411,60</b>

### 12.2. Diferimentos

Em 31 de Dezembro de 2022 e 2021, a rubrica "Diferimentos" englobava os seguintes saldos:

Descrição	2022	2021
Diferimentos	6 556,83	1 279,52
Gastos a reconhecer	1 291,19	598,10
Rendimentos a reconhecer	7 848,02	1 877,62
	-	-
<b>Total</b>	<b>6 556,83</b>	<b>1 279,52</b>

### 12.3. Caixa e Depósitos Bancários

A rubrica de "Caixa e Depósitos Bancários", a 31 de Dezembro de 2022 e 2021, encontrava-se com os seguintes saldo:

Descrição	2022	2021
Caixa	437,03	878,97
Depósitos à ordem	102 140,87	74 282,44
		-
<b>Total</b>	<b>102 577,90</b>	<b>75 161,41</b>

### 12.4. Fundos Patrimoniais

Nos "Fundos Patrimoniais" ocorreram as seguintes variações:

Descrição	Saldo em 01-01-2021	Aumentos	Diminuições	Saldo em 31-12-2022
Fundos	-	-	-	-
Excedentes técnicos	-	-	-	-
Reservas	-	-	-	-
Resultados transitados	97 415,86	19 686,68	-	117 102,54
Excedentes de revalorização	-	-	-	-
Outras variações nos fundos patrimoniais	172 213,05	-	(9 702,91)	162 510,14
<b>Total</b>	<b>269 628,91</b>	<b>19 686,68</b>	<b>(9 702,91)</b>	<b>279 612,68</b>

### 12.5. Fornecedores

O saldo da rubrica de "Fornecedores" é discriminado da seguinte forma:

Descrição	2022	2021
Fornecedores c/c	1 435,20	5 426,76
<b>Total</b>	<b>1 435,20</b>	<b>5 426,76</b>

**12.6. Estado e Outros Entes Públicos**

A rubrica de "Estado e outros Entes Públicos" está dividida da seguinte forma:

Descrição	2022	2021
Retenção de impostos sobre rendimentos	-	-
Trabalho Dependente	463,00	337,00
Segurança Social	1 894,02	1 831,82
Reembolsos Pedidos	403,84	368,79
<b>Total</b>	<b>1 953,18</b>	<b>2 537,61</b>

**12.7. Outras Contas a Pagar**

A rubrica "Outras contas a pagar" desdobra-se da seguinte forma:

Descrição	2022		2021	
	Não Corrente	Corrente	Não Corrente	Corrente
<b>Pessoal</b>				
Remunerações a pagar	-	0,22	-	0,22
	-	-	-	-
<b>Total</b>	<b>-</b>	<b>-</b>	<b>-</b>	<b>-</b>

**12.8. Fornecimentos e serviços externos**

A repartição dos "Fornecimentos e serviços externos" nos períodos findos em 31 de Dezembro de 2022 e de 2021, foi a seguinte:

Descrição	2022	2021
Trabalhos Especializados	5 048,46	7 208,39
Publicidade e Propaganda	553,50	681,42
Electricidade	5 324,59	2 411,53
Água	715,83	513,93
Combustíveis	4 249,53	3 897,05
Materiais	2 665,15	2 217,80
Conservação e Reparação	3 556,97	1 262,82
Comunicação	760,58	862,83
Limpeza higiene e conforto	2 721,57	2 976,60
Seguros	1 020,53	1 104,82
Honorários	3 367,81	388,68
Outros	6 167,92	2 839,00
Serviços Bancários	256,97	214,77
Contencioso e Notariado	109,42	2,00
Deslocações Estadas	494,74	393,61
<b>Total</b>	<b>37 013,57</b>	<b>26 975,25</b>

*[Handwritten signatures and initials]*

**12.9. Outros rendimentos e ganhos**

A rubrica de "Outros rendimentos e ganhos" encontra-se dividida da seguinte forma:

Descrição	2022	2021
Outros Rendimentos e Ganhos	35 191,86	23 065,59
<b>Total</b>	<b>35 191,86</b>	<b>23 065,59</b>

**12.10. Outros gastos e perdas**

A rubrica de "Outros gastos e perdas" encontra-se dividida da seguinte forma:

Descrição	2022	2021
Impostos	-	-
Outros Gastos e Perdas	1 722,57	125,00
<b>Total</b>	<b>1 722,57</b>	<b>125,00</b>

**12.11. Resultados Financeiros**

Nos períodos de 2022 e 2021 foram reconhecidos os seguintes gastos e rendimentos relacionados com juros e similares:

Descrição	2022	2021
Juros e Gastos Similares Suportados		
Juros suportados	45,02	158,62
<b>Total</b>	<b>45,02</b>	<b>158,62</b>

### 12.12. Acontecimentos após data de Balanço

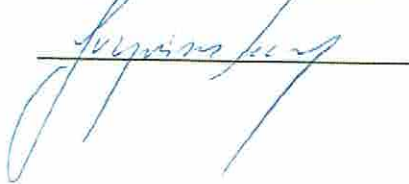
Não são conhecidos à data quaisquer eventos subsequentes, com impacto significativo nas Demonstrações Financeiras de 31 de Dezembro de 2022.

Após o encerramento do período, e até à elaboração do presente anexo, não se registaram outros factos suscetíveis de modificar a situação relevada nas contas.


As demonstrações financeiras para o período findo em 31 de Dezembro de 2022 foram aprovadas pela Direcção a 09 de Março de 2023.

Rio de Moinhos, 9 Março de 2023

O Contabilista Certificado



A Direcção



- Ana Cristina Jacinto de Fátima
- Rafael Soares
- Nuno Lopes
- ANTONIO MANUEL LOPES GARRINHA
- Antunes Rep. Pedro
- Tânia Seabra